

Las notas a los estados financieros son explicaciones que amplían el origen y significado de los datos y cifras que se presentan en los Estados Financieros, proporcionando información acerca del ente público, sus transacciones y otros eventos que lo han afectado o podrían afectar económicamente, las cuales son parte integrante de los mismos, teniendo presente los postulados de revelación suficiente e importancia relativa.

Su objetivo es revelar y proporcionar información adicional que no se presenta en los Estados Financieros, pero que es relevante para la comprensión de alguno de ellos. Lo anterior para dar cumplimiento a los artículos 46, fracción I, inciso g), 47, 48 y 49 de la Ley General de Contabilidad Gubernamental (LGCG).

Las Notas a los Estados Financieros deberán incluir en el encabezado los siguientes datos: Nombre del Ente Público, la denominación "Notas a los Estados Financieros", periodo de que se trata y la unidad monetaria en que están expresadas las cifras (pesos).

A continuación, se presentan los tres tipos de notas que acompañan a los Estados Financieros, a saber:

- a) Notas de gestión administrativa.
- b) Notas de desglose, y
- c) Notas de memoria (cuentas de orden).



A) NOTAS DE GESTIÓN ADMINISTRATIVA AL 31 MARZO DEL 2025.

INTRODUCCIÓN: El Instituto de la Juventud del Municipal de los Cabos, prevén de información financiera al Presidente Municipal, Síndico, Regidores, Directores, al Congreso Local y los Ciudadanos en General, Proveedores, Acreedores, Instituciones Bancarias, entre otros.

El objetivo de las presentes notas es la revelación del contexto y de los aspectos económicos - financieros más relevantes que influyeron en las decisiones del periodo, y que deberán ser considerados en la elaboración de los estados financieros para la mayor comprensión de los mismos y sus particularidades.

De esta manera de informa y explica la respuesta del Gobierno Municipal a las condiciones relacionadas con la información financiera de este mes de gestión; además, se exponen las políticas que han afectado las decisiones en el periodo.

1 - AUTORIZACIÓN E HISTORIA

En san José del Cabo, Los Cabos B.C.S. Que derivado de la Sesión Ordinaria de Cabildo número 35 celebrada el día 23 de Abril de 2013, Sesión número 44 celebrada los días seis, dieciséis, veinte y veintisiete de Diciembre del 2013. De los asuntos desahogados en el Orden del Día se presentó EL PUNTO DE ACUERDO:

PRIMERO: El honorable Ayuntamiento de Los Cabos, B.C.S. reunidos en sesión de cabildo y de conformidad al presente proyecto presentado ante el pleno, **SE ACUERDA LA CREACION DEL INSTITUTO DE LA JUVENTUD DEL MUNICIPAL DE LOS CABOS, B.C.S.**

SEGUNDO: Toda vez. que la conformación y aprobación del presente ACUERDO reviste notorio interés para la sociedad, en los términos del artículo 40 fracción VI del Reglamento Interior del Honorable Décimo Ayuntamiento de Los Cabos, B.C.S. publíquese el presente ACUERDO en el Boletín Oficial del Gobierno de Baja California Sur, por conducto del C. Secretario General Municipal, para los efectos legales correspondientes

LOS SEÑORES JOSE ANTONIO AGUNDEZ MONTAÑO, OSWALDO MURILLO MARTINEZ, ENRIQUE PASCUAL NAVARRO BARAJAS Y OSCA ISSA ZAMORA CAMACHO, en su carácter de Presidente Municipal, Síndico Municipal, Secretario General Municipal del Honorable Decimo Primer Ayuntamiento De Los Cabos, Baja California Sur y Director del Instituto de la Juventud del Municipio De Los Cabos, B.C.S. quienes solicitan al Notario Licenciado José Rubén Arechiga De La Peña, haga constar la protocolización de las certificaciones 290-xxxv-2013 doscientos noventa guion equis equis equis ve guion dos mil trece, y 373-XLIV-2013 tres ciento setenta y nueve guion equis ele "i" ve guion dos mil trece.

Se extiende la presente certificación para los fines legales conducentes en la Ciudad de San José del Cabo. Baja California Sur, el día nueve del mes de Abril del Dos Mil Trece Nueve. Dando fe El Secretario General Municipal del Honorable Décimo Primer Ayuntamiento de Los Cabos, El Licenciado Enrique Pascual Navarro.

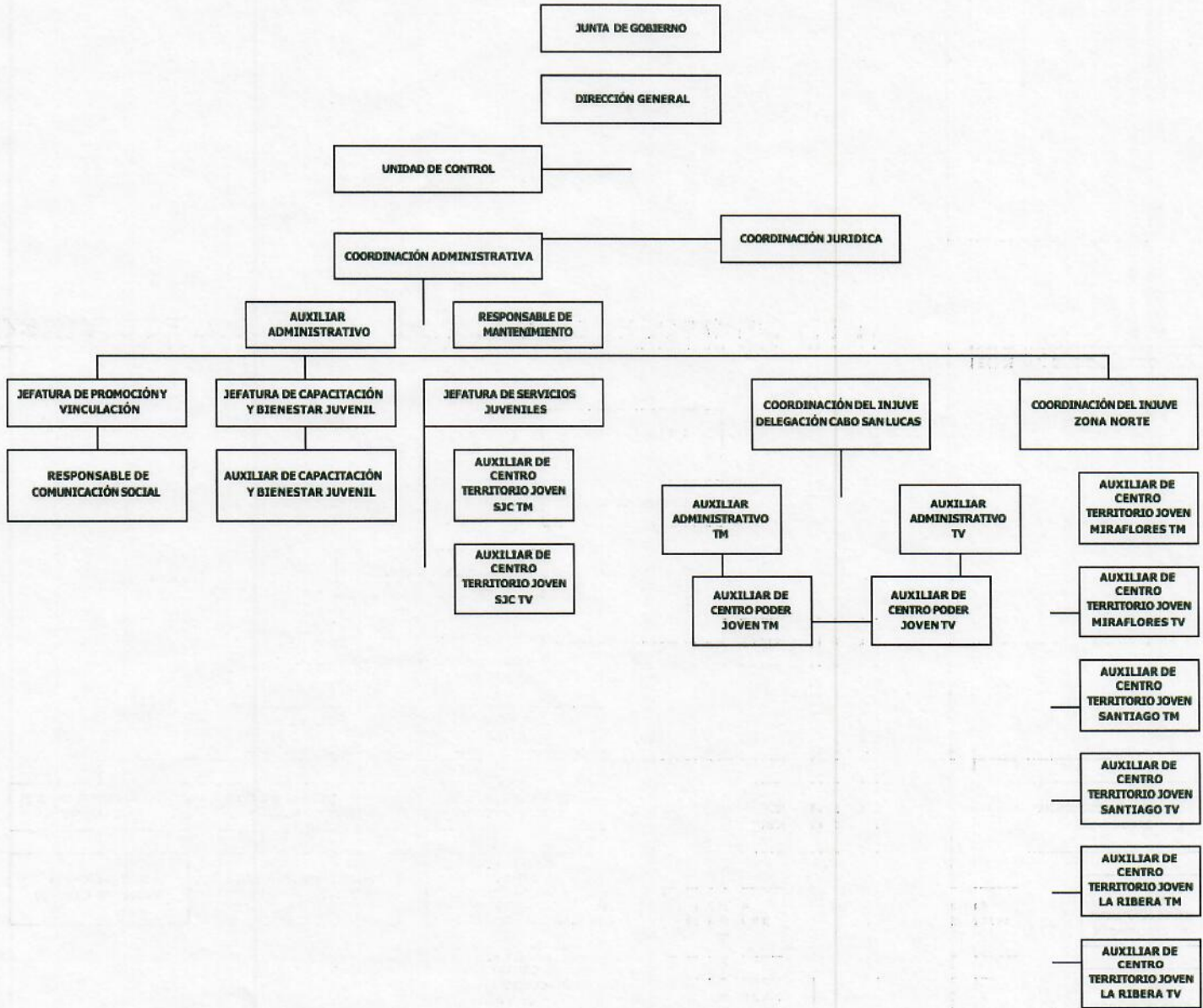
2.- PANORAMA ECONÓMICO Y FINANCIERO.

INSTITUTO DE LA JUVENTUD DEL MUNICIPAL DE LOS CABOS, B.C.S.., opera con recursos provenientes del presupuesto Estatal que se obtienen mediante el presupuesto aprobado por la Junta de Gobierno del Municipio Los Cabos, B.C.S.

Estos recursos son aplicables en la operación de la Administración de **INSTITUTO DE LA JUVENTUD DEL MUNICIPAL DE LOS CABOS, B.C.S.**, de tal manera que se dé cumplimiento a las funciones establecidas en las distintas Leyes a las que está sujeto el Instituto

3.- ORGANIZACIÓN Y OBJETO SOCIAL.

- a) Objeto Social: El objeto social del **INSTITUTO DE LA JUVENTUD DEL MUNICIPAL DE LOS CABOS, B.C.S.**, radica en Regulación y fomento municipal de actividades para mejorar y preservar el medio ambiente
- b) Ejercicio fiscal: Comprende del periodo 1ero de Enero al 31 de Diciembre 2025.
- c) Régimen Jurídico: Régimen General de las Personas Morales con fines no Lucrativos.
- d) Consideraciones fiscales del Ente: Retenedor de ISR por sueldos y salarios, Declaración anual de ISR donde se informen sobre los pagos y retenciones de servicios profesionales, Declaración anual donde se informen sobre las retenciones de los trabajadores que recibieron sueldos y salarios y trabajadores asimilados a salarios, Declaración y pago provisional mensual de Impuesto sobre la Renta por las retenciones realizadas por servicios profesionales.
- e) Estructura Organización Básica:



4.- BASES DE PREPARACIÓN DE LOS ESTADOS FINANCIEROS.

- a) Se ha tratado de observar de acuerdo a las posibilidades la normativa emitida por la CONAC, muestra de ellos son estas notas a los Estados Financieros.
- b) Se ha continuado con el proceso de la valuación de los activos por conducto de la Oficialía Mayor pero aún no se ha realizado la revaluación de los mismos, así como la depreciación correspondiente, esperando esta Tesorería Municipal el oficio formal con el informe respectivo y cantidades para su registro contable correspondiente. Dentro del Sistema Integral se ha considerado los activos existentes.
- c) Se aplican de acuerdo a la normativa gubernamental los postulados básicos gubernamentales.

- d) El ente público aplica la Normatividad del Contenido y Control de la Cuenta Pública del Estado de Baja California Sur, establecido por el Órgano de Fiscalización Superior de B.C.S. sin contraponer a la Ley General de Contabilidad Gubernamental.
- e) El ente público o lleva a cabo el control de los momentos contables presupuestales tanto de los Ingresos como de los Egresos, de acuerdo como lo marca la Ley de Contabilidad

- **Nuevas políticas de Reconocimiento**

Ingresos:

Ingreso estimado: En este momento contable, se registra el presupuesto de ingresos aprobado por el Consejo de Administración al inicio del ejercicio, se incluyen los ingresos propios, por subsidio estatal.

Ingreso modificado: En este momento contable se reflejan las modificaciones al presupuesto inicial, como son ampliaciones, reducciones y transferencias que se van realizando durante el ejercicio.

Ingreso devengado: Este momento contable se realiza cuando existe jurídicamente el derecho de cobro y que existan los documentos que acrediten la cuenta por cobrar.

En el caso de esta Comisión se elaboran facturas o recibos de pago y son enviados solicitando el cobro correspondiente.

Ingreso recaudado: En este momento contable se refleja el cobro en efectivo o cualquier otro medio de pago. En esta Comisión cuando se recibe el efectivo, transferencia o cheque cubriendo los documentos que se registran en el momento contable "devengado".

Gastos:

Gasto aprobado: En este momento contable, el Instituto Municipal de Planeación de Los Cabos registra el presupuesto de egresos aprobado al inicio del ejercicio y debidamente aprobado y autorizado por el H. Cabildo de Los Cabos, incluyendo servicios personales, materiales y suministros, servicios generales, bienes muebles e inmuebles, transferencias, subsidios y otras ayudas.

Gasto modificado: En este momento contable se registran las ampliaciones, reducciones y transferencias que se realizan durante el transcurso del ejercicio al presupuesto de egresos aprobado.

Gasto comprometido: En este momento contable se refleja la aprobación por la autoridad competente de un acto administrativo u otro instrumento jurídico que formaliza una relación jurídica con terceros para la adquisición de bienes y servicios. (Solicitud de pedido).

Gasto devengado: En este momento contable se refleja el reconocimiento de una obligación de pago a favor de terceros por la recepción de bienes y servicios contratados (Factura).

Gasto Ejercido: Es el momento contable que refleja la emisión de una cuenta por liquidar certificada o documento equivalente debidamente aprobado por la autoridad competente.

Gasto pagado: Refleja la cancelación total o parcial de las obligaciones de pago, que se concreta mediante la salida de efectivo, cheque o transferencia. (Pago de facturas).

- **Plan de implementación:**

Durante el Ejercicio Fiscal 2024: Atendiendo las disposiciones del Consejo nacional de Armonización Contable y la aplicación de la Ley General de Contabilidad Gubernamental, La Comisión Estatal del Baja California Sur adopto el Plan de Cuentas, Clasificador por Objeto del Gasto y de Ingresos iniciando operaciones a prueba a partir del mes de enero 17 implementando el Sistema Automatizado de Administración y Contabilidad Gubernamental (SAACG.NET)

Ejercicio Fiscal 2024: En el marco de la Ley General de Contabilidad Gubernamental, el **EL INSTITUTO DE LA JUVENTUD DEL MUNICIPAL DE LOS CABOS, B.C.S.**, realizó la implementación del sistema contable SAACG cumpliendo con el registro contable y presupuestal conforme a las características de estructura, diseño y operación que indica esta Ley. La adecuación consistió en adoptar los instrumentos técnicos como son: El plan de cuentas, clasificador por rubro de ingresos, clasificador por objeto del gasto y aplicar los lineamientos emitidos en cuanto al registro y valoración del patrimonio.

En lo referente a los ingresos se adoptó el clasificador por rubro de ingresos, así como los momentos contables del ingreso, aprobado, modificado, devengado y recaudado. En la contabilidad anterior los ingresos se registraban en el momento de su realización o cobro y de la misma forma se reflejaba en el Estado de Resultados.

Con la adopción y aplicación de la Ley en mención los ingresos se reflejan en el estado de Actividades cuando existe jurídicamente el derecho de cobro, es decir cuando se encuentran en el momento contable devengado.

En lo referente a los egresos, se adoptó el clasificador por objeto del gasto y se implanto el registro de acuerdo a lo establecido en la LGCC, en cuanto al registro de las operaciones, realizando los momentos contables del egreso: aprobado, modificado, comprometido, devengado y pagado.

CARACTERISTICAS DEL SISTEMA DE CONTABILIDAD GUBERNAMENTAL

El Sistema Automatizado de Administración y Contabilidad Gubernamental SAACG.Net Es una herramienta informática de Contabilidad desarrollada por el INDETEC dirigida a los Entes Públicos

pequeños para facilitar e integrar sus operaciones presupuestales automáticamente ligando a la contabilidad, incorporando un enfoque de gestión.

SAACG.Net contempla los Lineamientos de "Funcionalidad indispensable que deben cubrir los aplicativos según la Ley de Contabilidad Gubernamental" publicado en el Diario Oficial de la Federación el 13 de diciembre del 2011 dentro del documento "Acuerdo por el que se emiten los Lineamientos dirigidos a asegurar que el Sistema de Contabilidad Gubernamental facilite el registro u control de los Inventarios de los Bienes Muebles e Inmuebles de los Entes Públicos"

1. El sistema cumple con la integración automática de la operación contable con el ejercicio presupuestario.
2. Se realizan los momentos contables de acuerdo a lo establecido en la Ley.
3. El registro de los momentos contables los realiza el sistema de forma automática.
4. El sistema permite la interrelación automática de los clasificadores presupuestarios, el plan de cuentas y el catálogo de bienes.
5. Se efectúa el registro contable de las operaciones en lo relativo al gasto e ingreso dando cumplimiento a los momentos contables.
6. El sistema permite el registro de los inventarios de bienes muebles e inmuebles de manera automatizada.
7. Los Estados Financieros se generan en tiempo real.
8. El sistema contable SAACG permite realizar la contabilización de las operaciones, dando cumplimiento a las disposiciones establecidas en Ley, sin embargo, hay herramientas que aún no utilizamos debido a la falta de conocimiento y de capacitación por parte de los consultores. Con el paso del tiempo se van presentando errores o discrepancias en las operaciones y se van resolviendo con apoyo del personal del proyecto.
9. El sistema está diseñado de tal forma que permite el procesamiento y generación de los Estados Financieros mediante el uso de herramientas propias de la informática. Sin embargo, se hace la aclaración de que falta complementar para que el sistema SAACG arroje todos y cada uno de los mismos, en los formatos preestablecidos por el Municipio y que estén en concordancia con las normas emitidas por el CONAC y la LGCG.

5.- POLÍTICAS DE CONTABILIDAD SIGNIFICATIVAS.

Se aplica el Manual de Contabilidad Gubernamental, el Clasificador por Objeto del Gasto, así como todas las disposiciones que de forma provisional se van implementando de acuerdo a la estructura orgánica municipal, las cuáles ha emitido y publicado en su portal el CONAC. Al mismo tiempo se llevó a cabo acuerdo por parte del H. Cabildo donde se aprobaron dichas normas.

El registro de los activos se realiza a su valor histórico o valor factura, se encuentra en proceso la aplicación de la política para que se registren los bienes que presentaban un valor de acuerdo a los lineamientos establecidos en las reglas para el registro y valoración del patrimonio.

Se realizaron cambios en las políticas contables del ingreso y gasto, para dar cumplimiento a los lineamientos establecidos por el CONAC y a la Ley de General de Contabilidad Gubernamental.

Se realizaron las adecuaciones al plan de cuentas, clasificador por objeto del gasto y por rubro de ingresos, utilizando el sistema SAACG.NET.

6.- INFORMACIÓN ADICIONAL:

a) Fuentes de información: Balanza de Comprobación al cierre de mes **Marzo de 2025:**
INSTITUTO DE LA JUVENTUD DEL MUNICIPIO DE LOS CABOS.

b) y Reportes Presupuestales del Sistema Integral de Armonización Contable. SAACG.NET

c) DATOS:

Nombre: **INSTITUTO DE LA JUVENTUD DEL MUNICIPIO LOS CABOS**

RFC: IJM130612QN7

Dirección: José María Morelos Entre Calle: MANUEL DOBLADO, Local 1 Colonia, Centro C.P. 23406, San José del Cabo, Los Cabos, B.C.S., ZONA COMERCIAL

Teléfono: 624- 14- 2 -55 - 62

7.- RESPONSABILIDAD SOBRE LA PRESENTACIÓN RAZONABLE DE LOS ESTADOS FINANCIEROS

Los Estados Financieros del: **Instituto De La Juventud De Municipio De Los Cabos**, están rubricados e incluyen al calce la leyenda: **“Bajo protesta de decir verdad declaramos que los Estados Financieros y sus notas, son razonablemente correctos y son responsabilidad del emisor”**.

8.- NOTAS A LOS ESTADOS FINANCIEROS

Revelan información complementaria y suficiente de los rubros y saldos presentados en los estados financieros, siendo de utilidad para ampliar y dar significado a los datos contenidos en la información financiera, de conformidad con los Postulados Básicos de Contabilidad Gubernamental, que permite la toma de decisiones con base objetiva. Esto implica que no sean en sí un estado financiero, sino que formen parte integral de los mismos, siendo obligatoria su presentación.

Los elementos mínimos que deben mostrar son: las bases de preparación de los estados financieros, las principales políticas de carácter normativo contable y la explicación de las variaciones más significativas o representativas.

B) NOTAS DE DESGLOSE

1) NOTAS A LOS ESTADOS FINANCIEROS

1 Activo

1.1 Activo Circulante

1.1.1 Efectivo y Equivalentes. - Recursos a corto plazo de gran liquidez que son fácilmente convertibles en importes determinados de efectivo, estando sujetos a un riesgo mínimo de cambio en su valor.

El saldo corresponde al equivalente en moneda nacional de los fondos de resultados de mes anterior y los recursos recibidos para el periodo **Marzo de 2025**, así mismo se han elaborado las conciliaciones bancarias, acompañándolas con los respectivos Estados de Cuenta emitidos por las instituciones de crédito y por los auxiliares contables correspondientes.

Los rubros que integran este capítulo son:

- ✓ Fondos en poder de cajeros
- ✓ Fondos de caja chica en poder de funcionarios
- ✓ Bancos
- ✓ Depósitos en garantía en poder de terceros
- ✓ Otros efectivos y equivalentes.

El saldo reflejado en dicha partida es el siguiente:

Cuenta	Nombre de la Cuenta	SALDO ANTERIOR		MOVIMIENTOS		SALDO ACUTAL	
		A Marzo 2025				A Marzo 2025	
		DEUDOR	ACREEDOR	DEUDOR	ACREEDOR	DEUDOR	ACREEDOR
1110	EFFECTIVO Y EQUIVALENTES	\$ 24,131		\$ 1,033,060	\$ 860,938	\$ 196,253	
Cuenta	Nombre de la Cuenta	SALDO ANTERIOR		MOVIMIENTOS		SALDO ACUTAL	
		A Marzo 2025				A Marzo 2025	
		DEUDOR	ACREEDOR	DEUDOR	ACREEDOR	DEUDOR	ACREEDOR
1111	EFFECTIVO	\$ -				\$ -	
1112	BANCOS	\$ 24,131		\$ 1,033,060	\$ 860,938	\$ 196,253	
	Suma Efectivo v equivalente	\$ 24,131	\$ -	\$ 1,033,060	\$ 860,938	\$ 196,253	\$ -

1.1.1.1 Efectivo: Representa el monto en dinero propiedad del ente público recibido en caja y aquél que está a su custodia y administración. En esta ocasión, el monto total que integra este renglón, se

INSTITUTO DE LA JUVENTUD DEL MUNICIPIO DE LOS CABOS DE B.C.S

Cuenta Pública Marzo 2025

encuentra custodiado o en manejo, por el personal del en público, ya sea en poder del encargado de manejo de cala chica, o en su caso los Funcionarios, tales como Auxiliar, Administrativo, Jefes de Área.

Estas partidas iniciaron con un saldo de \$0 pesos y al cierre del periodo, culmino con un monto de \$0 pesos.

A continuación, se muestra la integración con sus montos y partidas:

1.1.1.1-0001 Fondos de caja de funcionarios: En esta partida se encuentran registrados todos aquellos funcionarios que solicitan un recurso económico (Fondo de Caja Chica), para desempeñar sus funciones en áreas de trabajo operativas o muy dinámicas, las cuales por su naturaleza requieren realizar erogaciones menores y de carácter urgente, con el fin de hacer más eficiente el desempeño de dichas funciones.

Cuenta	Nombre de la Cuenta	SALDO ANTERIOR A Marzo 2025		MOVIMIENTOS		SALDO ACUTAL A Marzo 2025	
		DEUDOR	ACREEDOR	DEUDOR	ACREEDOR	DEUDOR	ACREEDOR
1111	EFFECTIVO						
1111-0001	Fondo de Caja	\$ -	-			\$ -	-
	Suma fondo de caja	\$ -	\$ -	\$ -	\$ -	\$ -	\$ -

1.1.1.2 Bancos/Tesorería: Representa el monto de efectivo disponible propiedad del Ente Público, en instituciones bancarias. Se manejan en este concepto los recursos financieros que representan el monto de efectivo disponible propiedad del Ayuntamiento, en las distintas instituciones de crédito con las que se tienen registradas las cuentas bancarias. El saldo al inicio del periodo es de **24 mil 131 mil pesos**, se finalizó con un saldo contable de **196 mil 253 pesos**.

Cuenta	Nombre de la Cuenta	SALDO ANTERIOR A Marzo 2025		MOVIMIENTOS		SALDO ACUTAL A Marzo 2025	
		DEUDOR	ACREEDOR	DEUDOR	ACREEDOR	DEUDOR	ACREEDOR
1112	BANCOS	\$ 24,131		\$ 1,033,060	\$ 860,938	196,253	

Se integran dentro de este rubro las cuentas bancarias aperturadas con instituciones bancarias con más presencia en el Municipio, de las cuales dos de éstas, son en moneda nacional de la institución Banco Santander México, S. A.

El detalle de las instituciones bancarias y sus saldos al cierre del periodo son los que se muestran de la siguiente manera:

Cuenta	Nombre de la Cuenta	SALDO ANTERIOR A Marzo 2025		MOVIMIENTOS		SALDO ACUTAL A Marzo 2025	
		DEUDOR	ACREEDOR	DEUDOR	ACREEDOR	DEUDOR	ACREEDOR
1112	BANCOS						
1112-002	Banca Santander (MÉXICO) S.A Cta 65-51072876-7	\$ 24,131	\$ -	\$ 1,033,060	\$ 860,938	\$ 196,253	\$ -
	Suma Bancos	Total :	24,131	1,033,060	860,938	196,253	

INSTITUTO DE LA JUVENTUD DEL MUNICIPIO DE LOS CABOS DE B.C.S

Cuenta Pública Marzo 2025

1.1.2.0 Derechos a Recibir Efectivo o Equivalentes: Representan los derechos de cobro originados en el desarrollo de las actividades del ente público, de los cuales se espera recibir una contraprestación representada en recursos, bienes o servicios; en un plazo menor o igual a doce meses.

Cuenta	Nombre de la Cuenta	SALDO ANTERIOR		MOVIMIENTOS		SALDO ACUTAL	
		A Marzo 2025				A Marzo 2025	
		DEUDOR	ACREEDOR	DEUDOR	ACREEDOR	DEUDOR	ACREEDOR
1120	Derecho a Recibir Efectivo y Equivalente	\$ 1,290,501		\$ 2,702,803	\$ 2,067,265	\$ 1,926,039	

Esta partida presenta al final del periodo, un saldo de **\$ 5 mil 507 pesos**. En este rubro se consideran:

1.1.2.2 Cuentas por Cobrar a Corto Plazo: Representa el monto de los derechos de cobro a favor del ente público, cuyo origen es distinto de los ingresos por contribuciones, productos y aprovechamientos, que serán exigibles en un plazo menor o igual a doce meses; Encontrándose segregadas por las siguientes partidas contables: Subsidio de gobierno y Préstamos Personales y/o Anticipos de Nóminas. Al mes de **marzo 2025**, esta partida representa un monto de **1 millón 871 mil 991 pesos**.

Cuenta	Nombre de la Cuenta	SALDO ANTERIOR		MOVIMIENTOS		SALDO ACUTAL	
		A Marzo 2025				A Marzo 2025	
		DEUDOR	ACREEDOR	DEUDOR	ACREEDOR	DEUDOR	ACREEDOR
1122	Cuentas por cobrar a corto plazo	\$ 1,247,994		\$ 2,685,602	\$ 2,061,605	\$ 1,871,991	
	Suma derecho a recibir efectivo o equivalente	\$ 1,247,994	\$ -	\$ 2,685,602	\$ 2,061,605	\$ 1,871,991	\$ -

Cuenta	Nombre de la Cuenta	SALDO ANTERIOR		MOVIMIENTOS		SALDO ACUTAL	
		A Marzo 2025				A Marzo 2025	
		DEUDOR	ACREEDOR	DEUDOR	ACREEDOR	DEUDOR	ACREEDOR
1122-93	Subsidio de gobierno	\$ 1,247,994		\$ 1,657,057	\$ 1,033,060	\$ 1,871,991	
	Suma de cuenta por cobrar	\$ 1,247,994	\$ -	\$ 1,657,057	\$ 1,033,060	\$ 1,871,991	\$ -

1.1.2.3. Deudores Diversos por Cobrar a Corto Plazo: Representa el monto de los derechos de cobro a favor del ente público por responsabilidades y gastos por comprobar, entre otros. Este rubro se encuentra integrado por las partidas de gastos a comprobar, faltante de caja y otros derechos de cobro por responsabilidades. Al inicio del mes representaba la cantidad de **\$ 42 mil 506 pesos** y al cierre del periodo, esta partida culminó con un saldo de **\$ 54 mil 047 pesos**; y se encuentra integrada por los siguientes rubros y montos:

Cuenta	Nombre de la Cuenta	SALDO ANTERIOR		MOVIMIENTOS		SALDO ACUTAL	
		A Marzo 2025				A Marzo 2025	
		DEUDOR	ACREEDOR	DEUDOR	ACREEDOR	DEUDOR	ACREEDOR
1123	Deudores diversos a corto plazo	\$ 42,506		\$ 17,200	\$ 5,659	\$ 54,047	
	Suma de cuenta por cobrar	\$ 42,506	\$ -	\$ 17,200	\$ 5,659	\$ 54,047	\$ -

Cuenta	Nombre de la Cuenta	SALDO ANTERIOR		MOVIMIENTOS		SALDO ACUTAL	
		A Marzo 2025				A Marzo 2025	
		DEUDOR	ACREEDOR	DEUDOR	ACREEDOR	DEUDOR	ACREEDOR
1123-15	José Luis Gutierrez Crespo	\$ 26,506		\$ -	\$ -	\$ 26,506	
1123-16	Jesus Omar Nieto Corral	\$ 16,000		\$ 17,200	\$ 5,659	\$ 27,541	
	Suma de Deudores Diversos	\$ 42,506	\$ -	\$ 17,200	\$ 5,659	\$ 54,047	\$ -

1.1.2.6. Préstamos Otorgados a Corto Plazo: Representa el monto de los préstamos otorgados al Sector Público y Externo, con el cobro de un interés, siendo exigible en un plazo menor o igual a doce meses. Este rubro se encuentra integrado por las partidas de **préstamos a empleados que son descontados o aplicados en el pago de la nómina siguiente al préstamo otorgado**. Al inicio del mes representaba la cantidad de 0 pesos y al cierre del periodo, esta partida culminó con un saldo de 0 pesos; y se encuentra integrada por los siguientes rubros y montos:

1.1.3.0 Derechos a Recibir Bienes o Servicios: Representa los anticipos entregados previo a la recepción parcial o total de bienes o prestación de servicios, que serán exigibles en un plazo menor o igual a doce meses. Presenta esta partida un saldo al cierre del mes, un monto que asciende a **\$ 0 pesos**; integrados por **Anticipos a Proveedores, Anticipos por**

Cuenta	Nombre de la Cuenta	SALDO ANTERIOR A Marzo 2025		MOVIMIENTOS		SALDO ACUTAL A Marzo 2025	
		DEUDOR	ACREEDOR	DEUDOR	ACREEDOR	DEUDOR	ACREEDOR
1130	Derecho a recibir bienes y servicios						
	Suma de cuenta por cobrar	\$ -		\$ -	\$ -	\$ -	\$ -

1.1.3.1. Anticipo a Proveedores por Adquisición de Bienes y Prestación de Servicios a Corto Plazo: Representa los anticipos entregados a proveedores por adquisición de bienes y prestación de servicios, previo a la recepción parcial o total, que serán exigibles en un plazo menor o igual a doce meses.

Es importante mencionar que en este rubro vienen saldos de anticipos a proveedores de los cuales no han generado movimiento alguno durante ejercicios completos, es por ello que se han generado para su recuperación. Las dependencias que en su momento gestionaron el gasto y/o pago deberán gestionar dicha recuperación o en su caso la recuperación de los mismos por la vía legal o de los procedimientos administrativos idóneos.

Durante el periodo, este rubro representa un saldo inicial de **0 pesos** al cual se le realizaron cargos, quedando un saldo final de **0 pesos**.

Para su análisis y revisión, se muestra a continuación la siguiente integración

Sin duda alguna, en esta integración anterior, vienen saldos arrastrándose durante varios ejercicios fiscales, por lo que son susceptibles de ser depurados a fin de contar con información correcta; esto una vez que se tenga la autorización de la junta de gobierno.

1.2. ACTIVO NO CIRCULANTE: Constituido por el conjunto de bienes requeridos por el ente público, sin el propósito de venta; inversiones, valores y derechos cuya realización o disponibilidad se considera en un plazo mayor a doce meses.

1.2.3.0 Bienes Inmuebles, Infraestructura y Construcciones en Proceso: Representa el monto de todo tipo de bienes inmuebles, infraestructura y construcciones; así como los gastos derivados de actos de su adquisición, adjudicación, expropiación e indemnización y los que se generen por estudios de reinversión, cuando se realicen por causas de interés público.

1.2.3.9. Otros bienes inmuebles: Se consideró en esta partida, el monto de las obras ejecutadas del proyecto del Modernización del Instituto con los recursos de presupuesto aprobado.

1.2.4.0. Bienes Muebles: Representa el monto de los bienes muebles requeridos en el desempeño de las actividades del ente público.

1.2.4.1. Mobiliario y Equipo de Administración: Representa el monto de toda clase de mobiliario y equipo de administración, bienes informáticos y equipo de cómputo, bienes artísticos, obras de arte, objetos valiosos y otros elementos coleccionables. Así como también las refacciones mayores correspondientes a este concepto. Incluye los pagos por adjudicación, expropiación e indemnización de bienes muebles a favor del Gobierno. Fue adquirido Equipo para uso en eventos en general.

Reporte Auxiliar de Cuentas (Totales por Cuenta)
 INSTITUTO DE LA JUVENTUD DEL MUNICIPIO DE LOS CABOS
 BAJA CALIFORNIA SUR
 Del 01/mar./2025 Al 31/mar./2025
 Con Saldo y/o Movimientos. De la Cuenta: 1241 a la 1242-9-5291)
 Cuentas Acumulativas

Cuenta	Nombre de la Cuenta	Saldo Inicial	Movimientos del Periodo		Saldo Final
			Cargos	Abonos	
1241	MOBILIARIO Y EQUIPO DE ADMINISTRACIÓN	1,529,381.49	17,185.19	-	1,546,566.68
1241-1	Muebles de Oficina y Estantería	412,531.24	-	-	412,531.24
1241-3	Equipo de Cómputo y de Tecnologías de la Información	1,111,850.24	17,185.19	-	1,129,035.43
1241-9	Otros Mobiliarios y Equipos de Administración	5,000.01	-	-	5,000.01
1242	MOBILIARIO Y EQUIPO EDUCACIONAL Y RECREATIVO	249,200.70	235,584.03	-	484,784.73
1242-1	Equipos y Aparatos Audiovisuales	181,870.86	235,584.03	-	417,454.89
1242-9	Otro Mobiliario y Equipo Educativo y Recreativo	67,329.84	-	-	67,329.84

1.2.4.4. Equipo de Transporte: Representa el monto de toda clase de equipo de transporte terrestre, ferroviario, aéreo, aeroespacial, marítimo, lacustre, fluvial y auxiliar de transporte. Incluye refacciones y accesorios mayores correspondientes a estos activos.

Reporte Auxiliar de Cuentas (Totales por Cuenta)
 INSTITUTO DE LA JUVENTUD DEL MUNICIPIO DE LOS CABOS
 BAJA CALIFORNIA SUR
 Del 01/mar./2025 Al 31/mar./2025
 Con Saldo y/o Movimientos. De la Cuenta: 1244 a la 1244)
 Cuentas Acumulativas

Cuenta	Nombre de la Cuenta	Saldo Inicial	Movimientos del Peri		Saldo Final
			Cargos	Abonos	
1244	VEHÍCULOS Y EQUIPO DE TRANSPORTE	162,845	-	-	162,845
1244-1	Vehículos y Equipo Terrestre	162,845	-	-	162,845

INSTITUTO DE LA JUVENTUD DEL MUNICIPIO DE LOS CABOS DE B.C.S

Cuenta Pública Marzo 2025

2. PASIVO: Obligaciones presentes del ente público, virtualmente ineludibles, identificadas, cuantificadas en términos monetarios y que representan una disminución futura de beneficios económicos, derivadas de operaciones ocurridas en el pasado que le han afectado económicamente.

Cuenta	Nombre de la Cuenta	SALDO ANTERIOR A Marzo 2025		MOVIMIENTOS		SALDO ACUTAL A Marzo 2025	
		DEUDOR	ACREEDOR	DEUDOR	ACREEDOR	DEUDOR	ACREEDOR
2100	Pasivo Circulante		\$ 5,919	\$ 1,880,328	\$ 1,882,712		\$ 8,303
	Suma de Pasivo	\$ -	\$ 5,919	\$ 1,880,328	\$ 1,882,712	\$ -	\$ 8,303

2.1. Pasivo Circulante: Constituido por las obligaciones cuyo vencimiento será en un período menor o igual a doce meses.

Reporte Auxiliar de Cuentas (Totales por Cuenta)			
INSTITUTO DE LA JUVENTUD DEL MUNICIPIO DE LOS CABOS			
BAJA CALIFORNIA SUR			
Del 01/mar./2025 Al 31/mar./2025			
Con Saldo y/o Movimientos. De la Cuenta: 2110 a la 2117)			
Cuentas Acumulativas			

Cuenta	Nombre de la Cuenta	Saldo Inicial	Movimientos del Periodo		Saldo Final
			Cargos	Abonos	
2110	CUENTAS POR PAGAR A CORTO PLAZO	5,919	1,880,328	1,882,712	8,304
2111	SERVICIOS PERSONALES POR PAGAR A CORTO PLAZO	-	1,028,545	1,028,545	-
2111-1	Remuneración por pagar al Personal de carácter permanente a CP	-	129,406	129,406	-
2111-3	Remuneraciones Adicionales y Especiales por Pagar a CP	-	175,943	175,943	-
2111-4	Seguridad Social y Seguros por pagar a CP	-	68,824	68,824	-
2111-5	Otras prestaciones sociales y económicas por pagar a CP	-	654,373	654,373	-
2112	PROVEEDORES POR PAGAR A CORTO PLAZO	209	722,802	722,802	209
2112-1	Deudas por Adquisición de Bienes y Contratación de Servicios por Pagar a CP	209	470,033	470,033	209
2112-2	Deudas por Adquisición de Bienes Inmuebles, Muebles e Intangibles por Pagar a CP	-	252,769	252,769	-
2115	TRANSFERENCIAS OTORGADAS POR PAGAR A CORTO PLAZO	-	128,980	128,980	-
2117	RETENCIONES Y CONTRIBUCIONES POR PAGAR A CORTO PLAZO	5,710	-	2,385	8,095
2117-01	IVA RETENIDO	427	-	-	427
2117-02	ISR RETENIDO	5,284	-	2,385	7,668

3. HACIENDA PÚBLICA/PATRIMONIO: Representa la diferencia del activo y pasivo del ente público. Incluye el resultado de la gestión de ejercicios anteriores y del actual.

Cuenta	Nombre de la Cuenta	Saldo Inicial	Movimientos del Periodo		Saldo Final
		A Diciembre 2024	Cargos	Abonos	A Marzo 2025
3100	Hacienda Pública patrimonio contribuido	0	0	0	0
3200	Hacienda Pública patrimonio ganado	378,392	0	0	378,392
	Suma hacienda pública patrimonio	378,392	0	0	378,392

3.1. HACIENDA PÚBLICA/PATRIMONIO CONTRIBUIDO: Representa las aportaciones, con fines permanentes, del sector privado, público y externo que incrementan la Hacienda Pública/Patrimonio del ente público, así como los efectos identificables y cuantificables que le afecten de acuerdo con los lineamientos que emita el CONAC.

3.1.1. Aportaciones: Representa los recursos aportados en efectivo o en especie, con fines permanentes de incrementar la Hacienda Pública/Patrimonio del ente público.

3.2. HACIENDA PÚBLICA / PATRIMONIO GENERADO: Representa la acumulación de resultados de la gestión de ejercicios anteriores, incluyendo las aplicadas a reservas, resultados del ejercicio en operación y los eventos identificables y cuantificables que afectan de acuerdo con los lineamientos emitidos por el CONAC.

Cuenta	Nombre de la Cuenta	Saldo Inicial	Movimientos del Periodo		A Marzo 2025
		A Diciembre 2024	Cargos	Abonos	
3210	Resultado del ejercicio			2,394,687	2,394,687
3220	Resultado de ejercicios anteriores	378,392			378,392
	Suma hacienda pública patrimonio ganado	378,392	0.00	2,394,687	2,773,079

4. INGRESOS: Representa el importe de los ingresos y otros beneficios del ente público provenientes de los ingresos de gestión (propios), participaciones, aportaciones, transferencias, asignaciones, subsidios y otras ayudas y otros ingresos.

4.2. PARTICIPACIONES, APORTACIONES, TRANSFERENCIAS, ASIGNACIONES, SUBSIDIOS Y OTRAS AYUDAS: Comprende el importe de los ingresos del ente por concepto. aportaciones, transferencias, asignaciones, subsidios y otras ayudas.

Cuenta	Nombre de la Cuenta	Saldo Inicial	Movimientos del Periodo		Saldo Final
		Marzo	Cargos	Abonos	Marzo
4223	SUBSIDIOS Y SUBVENCIONES				
4223-1	Subsidio de gobierno	820,000		1,033,060	1,853,060
		820,000		1,033,060	1,853,060

5. GASTOS Y OTRAS PÉRDIDAS: Representa el importe de los gastos y otras pérdidas del ente público, incurridos por gastos de funcionamiento, intereses, transferencias, participaciones y aportaciones otorgadas, otras pérdidas de la gestión y extraordinarias, entre otras.

GASTOS Y OTRAS PÉRDIDAS	Marzo	Devengado de Periodo		Marzo
	Saldo Inicial	Cargos	Abonos	Saldo Final
GASTOS Y OTRAS PÉRDIDAS	2,107,271	1,627,558	-	3,734,830
Suma Gastos y Otras Partidas	2,107,271	1,627,558	-	3,734,830

5.1 GASTOS DE FUNCIONAMIENTO: Comprende el importe del gasto por servicios personales, materiales, suministros y servicios generales no personales, necesarios para el funcionamiento del ente público.

INSTITUTO DE LA JUVENTUD DEL MUNICIPIO DE LOS CABOS DE B.C.S

Cuenta Pública Marzo 2025

GASTOS DE FUNCIONAMIENTO	Marzo	Devengado de Periodo		Marzo
	Saldo Inicial	Cargos	Abonos	Saldo Final
SERVICIOS PERSONALES	1,375,920	1,028,545	-	2,404,465
MATERIALES Y SUMINISTROS	159,806	145,504	-	305,310
SERVICIOS GENERALES	478,481	324,530	-	803,010
TRANSFERENCIAS, ASIGNACIONES, SUBSIDIOS Y OTRAS AYUDAS	93,064	128,980	-	222,044
Suma Gastos de Funcionamiento	2,107,271	1,627,558	-	3,734,830

5.1.1 Servicios Personales: Comprende el importe del gasto por remuneraciones del personal de carácter permanente y transitorio al servicio del ente público y las obligaciones que de ello se deriven, tales como prestaciones de seguridad social y prestaciones contractuales.

SERVICIOS PERSONALES	Marzo	Devengado de Periodo		Marzo
	Saldo Inicial	Cargos	Abonos	Saldo Final
REMUNERACIONES AL PERSONAL DE CARÁCTER PERMANENTE	138,978	129,406	-	268,384
REMUNERACIONES ADICIONALES Y ESPECIALES	465,318	175,943	-	641,261
SEGURIDAD SOCIAL	76,753	68,824	-	145,577
OTRAS PRESTACIONES SOCIALES Y ECONÓMICAS	694,871	654,373	-	1,349,244
Suma Servicios Personales	1,375,920	1,028,545	-	2,404,465

5.1.2 Materiales y Suministros: Comprende el importe del gasto por toda clase de insumos y suministros requeridos para la prestación de bienes y servicios, y para el desempeño de las actividades administrativas.

MATERIALES Y SUMINISTROS	Marzo	Devengado de Periodo		Marzo
	Saldo Inicial	Cargos	Abonos	Saldo Final
MATERIALES DE ADMINISTRACIÓN, EMISIÓN DE DOCUMENTOS Y ARTÍCULOS OFICIALES	49,416	54,006	-	103,422
ALIMENTOS Y UTENSILIOS	9,976	36,669	-	46,645
MATERIALES Y ARTÍCULOS DE CONSTRUCCIÓN Y DE REPARACIÓN	-	14,969	-	14,969
COMBUSTIBLES, LUBRICANTES Y ADITIVOS	60,000	30,000	-	90,000
VESTUARIO, BLANCOS, PRENDAS DE PROTECCIÓN Y ARTÍCULOS DEPORTIVOS	40,414	9,860	-	50,274
Suma Materiales y Suministros	159,806	145,504	-	305,310

5.1.3 Servicios Generales: Importe del gasto por servicios básicos necesarios para el funcionamiento del ente público.

SERVICIOS GENERALES	Marzo	Devengado de Periodo		Marzo
	Saldo Inicial	Cargos	Abonos	Saldo Final
SERVICIOS BÁSICOS	12,992	-	-	12,992
SERVICIOS DE ARRENDAMIENTO	144,969	82,261	-	227,229
SERVICIOS PROFESIONALES, CIENTÍFICOS Y TÉCNICOS Y OTROS SERVICIOS	54,640	52,992	-	107,632
SERVICIOS FINANCIEROS, BANCARIOS Y COMERCIALES	3,142	191	-	3,334
SERVICIOS DE INSTALACIÓN, REPARACIÓN, MANTENIMIENTO Y CONSERVACIÓN	249,746	129,998	-	379,744
SERVICIOS DE COMUNICACIÓN SOCIAL Y PUBLICIDAD	12,992	56,136	-	69,128
SERVICIOS DE TRASLADO Y VIÁTICOS	-	980	-	980
SERVICIOS OFICIALES	-	1,972	-	1,972
Suma Servicios Generales	478,481	324,530	-	803,010

5.2 TRANSFERENCIAS, ASIGNACIONES, SUBSIDIOS Y OTRAS AYUDAS: Comprende el importe del gasto por las transferencias, asignaciones, subsidios y otras ayudas destinadas en forma directa o indirecta a los sectores público, privado y externo.

5.2.4 Ayudas Sociales: Comprende el importe del gasto por las ayudas sociales que el ente público otorga a personas, instituciones y diversos sectores de la población para propósitos sociales.

TRANSFERENCIAS, ASIGNACIONES, SUBSIDIOS Y OTRAS AYUDAS	Marzo	Devengado de Periodo		Marzo
	Saldo Inicial	Cargos	Abonos	Saldo Final
AYUDAS SOCIALES A PERSONAS	93,064	128,980	-	222,044
Suma Ayudas sociales	93,064	128,980	-	222,044

5.5 OTROS GASTOS Y PÉRDIDAS EXTRAORDINARIAS: Comprenden los importes de los gastos no incluidos en los grupos anteriores.

Se aplica aquí el monto estimaciones, depreciaciones, deterioros, obsolescencia y amortizaciones

OTROS GASTOS Y PÉRDIDAS EXTRAORDINARIASUDAS	Marzo	Devengado de Periodo		Marzo
	Saldo Inicial	Cargos	Abonos	Saldo Final
ESTIMACIONES, DEPRECIACIONES, DETERIOROS, OBSOLESCENCIA Y AMORTIZACIONES				
Suma Estimaciones, Depreciaciones, Deterioros	-	-	-	-

2) NOTAS AL ESTADO DE VARIACIONES EN LA HACIENDA PÚBLICA/PATRIMONIO.

En el estado de variaciones en la Hacienda Pública/Patrimonio, se reflejan los cambios efectuados al patrimonio contribuido, patrimonio generado de ejercicios anteriores y al patrimonio generado del ejercicio. A continuación, se muestra un resumen de los cambios efectuados al **31 de Marzo 2025**

La cuenta de **patrimonio contribuido** muestra un saldo al **31 de Marzo 0 pesos.**


La partida del **resultado del ejercicio** al cierre de **31 de Marzo** refleja un saldo de **2 millones 773 mil 079 pesos.**

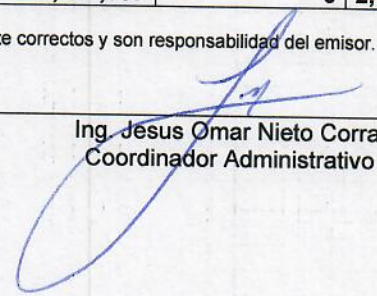
INSTITUTO DE LA JUVENTUD DEL MUNICIPIO DE LOS CABOS)

**Estado de Variación en la Hacienda Pública
Del 1 de Enero al 31 de Octubre de 2024
(Cifras en Pesos)**

Concepto	Hacienda Pública / Patrimonio Contribuido	Hacienda Pública / Patrimonio Generado de Ejercicios Anteriores	Hacienda Pública / Patrimonio Generado del Ejercicio	Exceso o Insuficiencia en la Actualización de la Hacienda Pública / Patrimonio	TOTAL
Hacienda Pública/ Patrimonio Contribuido Neto de 2024	0				
Aportaciones	0	0	0	0	0
Donaciones de Capital	0	0	0	0	0
Actualización de la Hacienda Pública/Patrimonio	0	0	0	0	0
Hacienda Pública/Patrimonio Generado Neto de 2024		159,637	218,755		378,392
Resultados del Ejercicio (Ahorro/Desahorro)	0	0	218,755	0	218,755
Resultados de Ejercicios Anteriores	0	159,637	0	0	159,637
Revalúos	0	0	0	0	0
Reservas	0	0	0	0	0
Rectificaciones de Resultados de Ejercicios Anteriores	0	0	0	0	0
Exceso o Insuficiencia en la Actualización de la Hacienda Pública/Patrimonio Neto de 2024				0	0
Resultado por Posición Monetaria	0	0	0	0	0
Resultado por Tenencia de Activos no Monetarios	0	0	0	0	0
Hacienda Pública/Patrimonio Neto Final de 2024	0	159,637	218,755	0	378,392
Cambios en la Hacienda Pública/Patrimonio Contribuido Neto de 2024	0				0
Aportaciones	0	0	0	0	0
Donaciones de Capital	0	0	0	0	0
Actualización de la Hacienda Pública/Patrimonio	0	0	0	0	0
Variaciones de la Hacienda Pública/Patrimonio Generado Neto de 2025		218,755	2,175,932		2,394,687
Resultados del Ejercicio (Ahorro/Desahorro)	0	0	2,394,687	0	2,394,687
Resultados de Ejercicios Anteriores	0	218,755	-218,755	0	0
Revalúos	0	0	0	0	0
Reservas	0	0	0	0	0
Rectificaciones de Resultados de Ejercicios Anteriores	0	0	0	0	0
Cambios en el Exceso o Insuficiencia en la Actualización de la Hacienda Pública/Patrimonio Neto de 2025				0	0
Resultado por Posición Monetari	0	0	0	0	0
Resultado por Tenencia de Activos no Monetarios	0	0	0	0	0
Hacienda Pública/Patrimonio Neto Final de 2025	0	378,392	2,394,687	0	2,773,079

Bajo protesta de decir verdad declaramos que los Estados Financieros y sus notas, son razonablemente correctos y son responsabilidad del emisor.


C. José Luis Gutiérrez Crespo
 DIRECTOR GENERAL INSTITUTO DE LA JUVENTUD
 DEL MUNICIPIO DE
 LOS CABOS


Ing. Jesús Omar Nieto Corral
 Coordinador Administrativo

3) NOTAS AL ESTADO DE FLUJOS DE EFECTIVO

El estado de flujo de efectivo del Instituto De La Juventud Del Municipio De Los Cabo. B.C.S tiene como finalidad proveer de información sobre las fuentes de entradas y salidas de Recursos, proporciona una base para evaluar la capacidad de generar Efectivo y Equivalentes del efectivo.

Fuentes de Entradas de Recurso:

Ingresos de Gestión, Participaciones, Otros Ingresos, Efectivo y Valores acumulados al mes de **Marzo 2025** Fondos totales por **4 millón 257 mil 525 pesos** y se trabajó con el remanente del ejercicio anterior.

Salida de Recursos:

Al mes se efectuaron salida de Recursos en todos los conceptos de Egresos por el orden del **3 millón 762 mil 100 pesos**.

INSTITUTO DE LA JUVENTUD DEL MUNICIPIO DE LOS CABOS DE B.C.S

Cuenta Pública Marzo 2025

INSTITUTO DE LA JUVENTUD DEL MUNICIPIO DE LOS CABOS

Estado de Flujos de Efectivo
Del 1 de Enero al 31 de Marzo de 2025
(Cifras en Pesos)

Concepto	2025	2024
Flujos de Efectivo de las Actividades de Operación		
Origen	4,257,525	17,954,798
Impuestos	0	0
Cuotas y Aportaciones de Seguridad Social	0	0
Contribuciones de Mejoras	0	0
Derechos	0	0
Productos	0	0
Aprovechamientos	0	0
Ingresos por Venta de Bienes y Prestación de Servicios	0	0
Participaciones, Aportaciones, Convenios, Incentivos Derivados de la Colaboración Fiscal y Fondos Distintos de Aportaciones	2,404,465	12,769,197
Transferencias, Asignaciones, Subsidios y Subvenciones, y Pensiones y Jubilaciones	1,853,060	5,185,600
Otros Orígenes de Operación	0	0
Aplicación	3,762,100	17,584,187
Servicios Personales	2,404,465	11,940,882
Materiales y Suministros	305,310	1,125,429
Servicios Generales	803,010	2,533,668
Transferencias Internas y Asignaciones al Sector Público	0	0
Transferencias al Resto del Sector Público	0	0
Subsidios y Subvenciones	0	0
Ayudas Sociales	222,044	1,150,285
Pensiones y Jubilaciones	0	0
Transferencias a Fideicomisos, Mandatos y Contratos Análogos	0	0
Transferencias a la Seguridad Social	0	0
Donativos	0	0
Transferencias al Exterior	0	0
Participaciones	0	0
Aportaciones	0	0
Convenios	0	0
Otras Aplicaciones de Operación	27,270	833,923

INSTITUTO DE LA JUVENTUD DEL MUNICIPIO DE LOS CABOS DE B.C.S

Cuenta Pública Marzo 2025

Flujos Netos de Efectivo por Actividades de Operación	495,425	370,611
Flujos de Efectivo de las Actividades de Inversión		
Origen		
Bienes Inmuebles, Infraestructura y Construcciones en Proceso	0	0
Bienes Muebles	0	0
Otros Orígenes de Inversión	0	0
Aplicación		
Bienes Inmuebles, Infraestructura y Construcciones en Proceso	362,003	110,347
Bienes Muebles	0	0
Otras Aplicaciones de Inversión	362,003	110,347
Flujos Netos de Efectivo por Actividades de Inversión	0	0
	-362,003	-110,347
Flujos de Efectivo de las Actividades de Financiamiento		
Origen		
Endeudamiento Neto	0	0
Interno	0	0
Externo	0	0
Otros Orígenes de Financiamiento	0	0
Aplicación		
Servicios de la Deuda	0	0
Interno	0	197,200
Externo	0	0
Otras Aplicaciones de Financiamiento	0	0
Flujos Netos de Efectivo por Actividades de Financiamiento	0	0
	133,422	63,064
Incremento/Disminución Neta en el Efectivo y Equivalentes al Efectivo		
Efectivo y Equivalentes al Efectivo al Inicio del Ejercicio	62,831	-233
Efectivo y Equivalentes al Efectivo al Final del Ejercicio	196,253	62,831

Bajo protesta de decir verdad declaramos que los Estados Financieros y sus notas, son razonablemente correctos y son responsabilidad del emisor.



C. José Luis Gutiérrez Crespo
ENCARGADA DE DESPACHO

Ing. Jesus Omar Nieto Corral
CONTABILIDAD

C) NOTAS DE MEMORIA

CUENTAS DE ORDEN PRESUPUESTALES

Las cuentas de orden se utilizan para registrar movimientos de valores que no afecten o modifiquen el balance del ente contable, sin embargo, su incorporación en libros es necesaria con fines de recordatorio contable, de control y en general sobre los aspectos administrativos, o bien para consignar sus derechos o responsabilidades contingentes que puedan o no presentarse en el futuro.

El Instituto De La Juventud Del Municipio De Los Cabo. B.C.S. inició operaciones con un presupuesto total aprobado para el ejercicio 2025 de **14 millones 475 mil 473 pesos**. **MODIFICACIONES AL PRESUPUESTO DE INGRESOS APROBADO:** En este momento contable se refleja la asignación presupuestaria que resulta de incorporar las adecuaciones presupuestarias al presupuesto aprobado por **60 mil 831 pesos** remanente de ejercicio anterior.

INGRESOS DEVENGADOS: Es el momento contable que se realiza cuando existe jurídicamente el derecho de cobro de los Impuestos, Derechos, Productos, Aprovechamientos; así como de la venta de bienes y servicios, además de participaciones, Aportaciones, recursos convenidos, y otros ingresos por parte de los entes Públicos el cual, al mes de **marzo 2025**, hasta el cierre se refleja un importe de **6 millón 129 mil 517 pesos**

INGRESOS RECAUDADOS: Es el momento contable que refleja el cobro efectivo o cualquier otro medio de pago, el cual, al mes de **Marzo 2024**, hasta el cierre se refleja un importe de **4 millón 257 mil 525 pesos**, logrando llegar con ello al **33.12 %** respecto al presupuesto aprobado, ya que no se depositó el subsidio del mes de abril; los cuales se detallan a continuación:

INSTITUTO DE LA JUVENTUD DEL MUNICIPIO DE LOS CABOS DE B.C.S

Cuenta Pública Marzo 2025

INSTITUTO DE LA JUVENTUD DEL MUNICIPIO DE LOS CABOS Estado Analítico de Ingresos Del 1 de Enero al 31 de Marzo de 2025 (Cifras en Pesos)

Rubro de Ingresos / Fuente de Financiamiento	Ingreso					Diferencia
	Estimado	Ampliaciones / (Reducciones)	Modificado	Devengado	Recaudado	
Impuestos	0	0	0	0	0	0
Cuotas y Aportaciones de Seguridad Social	0	0	0	0	0	0
Contribuciones de Mejoras	0	0	0	0	0	0
Derechos	0	0	0	0	0	0
Productos	0	0	0	0	0	0
Aprovechamientos	0	0	0	0	0	0
Ingresos por Venta de Bienes, Prestación de Servicios y Otros Ingresos	0	0	0	0	0	0
Participaciones, Aportaciones, Convenios, Incentivos Derivados de la Colaboración Fiscal y Fondos Distintos de Aportaciones	8,541,473	0	8,541,473	4,276,457	2,404,465	-6,137,008
Transferencias, Asignaciones, Subsidios y Subvenciones, y Pensiones y Jubilaciones	6,902,086	3,062,831	9,964,917	1,853,060	1,853,060	-5,049,026
Ingresos Derivados de Financiamientos	0	0	0	0	0	0
Total	15,443,559	3,062,831	18,506,390	6,129,517	4,257,525	-11,186,034
			18,506,390	Ingresos excedentes		



INSTITUTO DE LA JUVENTUD DEL MUNICIPIO DE LOS CABOS DE B.C.S

Cuenta Pública Marzo 2025


INSTITUTO DE LA JUVENTUD DEL MUNICIPIO DE LOS CABOS


Estado Analítico de Ingresos
Del 1 de Enero al 31 de Marzo de 2025
(Cifras en Pesos)

Rubro de Ingresos / Fuente de Financiamiento	Ingreso					Diferencia
	Estimado	Ampliaciones / (Reducciones)	Modificado	Devengado	Recaudado	
Ingresos del Poder Ejecutivo Federal o Estatal y de los Municipios						
Impuestos	8,541,473	0	8,541,473	4,276,457	2,404,465	-6,137,008
Cuotas y Aportaciones de Seguridad Social	0	0	0	0	0	0
Contribuciones de Mejoras	0	0	0	0	0	0
Derechos	0	0	0	0	0	0
Productos	0	0	0	0	0	0
Aprovechamientos	0	0	0	0	0	0
Participaciones, Aportaciones, Convenios, Incentivos Derivados de la Colaboración Fiscal y Fondos Distintos de Aportaciones	8,541,473	0	8,541,473	4,276,457	2,404,465	-6,137,008
Transferencias, Asignaciones, Subsidios y Subvenciones, y Pensiones y Jubilaciones	0	0	0	0	0	0
Ingresos de los Entes Públicos de los Poderes Legislativo y Judicial, de los Órganos Autónomos y del Sector Paraestatal o Paramunicipal, así como de las Empresas Cuotas y Aportaciones de Seguridad Social						
Productos	6,902,086	3,062,831	9,964,917	1,853,060	1,853,060	-5,049,026
Ingresos por Venta de Bienes, Prestación de Servicios y Otros Ingresos	0	0	0	0	0	0
Transferencias, Asignaciones, Subsidios y Subvenciones, y Pensiones y Jubilaciones	6,902,086	3,062,831	9,964,917	1,853,060	1,853,060	-5,049,026
Ingresos derivados de financiamiento						
Ingresos Derivados de Financiamientos	0	0	0	0	0	0
Ingresos Derivados de Financiamientos	0	0	0	0	0	0
Total	15,443,559	3,062,831	18,506,390	6,129,517	4,257,525	-11,186,034
				Ingresos excedentes		

Bajo protesta de decir verdad declaramos que los Estados Financieros y sus notas, son razonablemente correctos y son responsabilidad del emisor.




C. José Luis Gutiérrez Ctespoo
 Director General


Ing. Jesús Omar Nieto Corral
 Coordinador Administrativo

INSTITUTO DE LA JUVENTUD
 DEL MUNICIPIO DE
 LOS CABOS

EGRESOS PRESUPUESTALES

PRESUPUESTO DE EGRESOS APROBADO: El presupuesto que al ejercicio **2025** se aprobó, asciende a los **14 millón 475 mil 423 pesos**

MODIFICACIONES AL PRESUPUESTO DE EGRESOS APROBADO: En este momento no si existe modificación alguna o adecuaciones presupuestarias al presupuesto aprobado fue por **60 mil 831 pesos**, por remanente del ejercicio anterior

DE EGRESOS COMPROMETIDO: Este momento contable refleja la aprobación por la autoridad competente de un acto administrativo u otro instrumento jurídico que formaliza una relación jurídica con terceros para la adquisición de bienes o servicios. Al mes de **Marzo de 2025**, el saldo que se muestra en este rubro es por **0 pesos**.

PRESUPUESTO DE EGRESOS DEVENGADO: En este momento contable se refleja el reconocimiento de una obligación de pago con terceros, al **31 de Marzo del 2025**, muestra un importe devengado por **4 millón 096 mil 833 pesos**

PRESUPUESTO DE EGRESOS EJERCIDO: En este momento contable se refleja la emisión de cuentas por liquidar debidamente aprobada por la autoridad competente, el cual muestra un saldo de por **4 millón 096 mil 833 pesos**

PRESUPUESTO DE EGRESOS PAGADO: En este momento contable se refleja la cancelación total o parcial de las obligaciones de pago; al **31 de Marzo**, muestra un importe **4 millón 096 mil 833 pesos**.

El comportamiento de dichos conceptos se detalla a continuación:



INSTITUTO DE LA JUVENTUD DEL MUNICIPIO DE LOS CABOS DE B.C.S

Cuenta Pública Marzo 2025

INSTITUTO DE LA JUVENTUD DEL MUNICIPIO DE LOS CABOS

Estado Analítico del Ejercicio del Presupuesto de Egresos

Clasificación por Objeto del Gasto (Capítulo y Concepto)

Del 1 de Enero al 31 de Marzo de 2025

Concepto	Egresos					Subejercicio
	Aprobado	Ampliaciones/ (Reducciones)	Modificado	Devengado	Pagado	
	1	2	3 = (1 + 2)	4	5	
Servicios Personales	8,541,473	1,350,747	9,892,220	2,404,465	2,404,465	7,487,755
Remuneraciones al Personal de Carácter Permanente	1,778,204	200,443	1,978,647	268,384	268,384	1,710,263
Remuneraciones al Personal de Carácter Transitorio	0	0	0	0	0	0
Remuneraciones Adicionales y Especiales	2,553,479	398,411	2,951,889	641,261	641,261	2,310,628
Seguridad Social	740,073	22,231	762,304	145,577	145,577	616,728
Otras Prestaciones Sociales y Económicas	3,469,717	729,663	4,199,380	1,349,244	1,349,244	2,850,136
Previsiones	0	0	0	0	0	0
Pago de Estímulos a Servidores Públicos	0	0	0	0	0	0
Materiales y Suministros	1,508,880	35,838	1,544,718	305,310	305,310	1,239,408
Materiales de Administración, Emisión de Documentos y Artículos Oficiales	498,384	5,838	504,222	103,422	103,422	400,800
Alimentos y Utensilios	462,766	0	462,766	46,645	46,645	416,121
Materias Primas y Materiales de Producción y Comercialización	0	0	0	0	0	0
Materiales y Artículos de Construcción y de Reparación	15,000	0	15,000	14,969	14,969	31
Productos Químicos, Farmacéuticos y de Laboratorio	0	0	0	0	0	0
Combustibles, Lubrificantes y Aditivos	330,000	30,000	360,000	90,000	90,000	270,000
Vestuario, Blancos, Prendas de Protección y Artículos Deportivos	194,730	0	194,730	50,274	50,274	144,456
Materiales y Suministros Para Seguridad	0	0	0	0	0	0
Herramientas, Refacciones y Accesorios Menores	8,000	0	8,000	0	0	8,000
Servicios Generales	3,111,684	79,113	3,190,797	803,010	803,010	2,387,786

INSTITUTO DE LA JUVENTUD DEL MUNICIPIO DE LOS CABOS DE B.C.S

Cuenta Pública Marzo 2025

Servicios Básicos	61,236	12,992	74,228	12,992	12,992	61,236
Servicios de Arrendamiento	1,335,490	-20,672	1,314,818	227,229	227,229	1,087,589
Servicios Profesionales, Científicos, Técnicos y Otros Servicios	907,480	0	907,480	107,632	107,632	799,848
Servicios Financieros, Bancarios y Comerciales	62,200	0	62,200	3,334	3,334	58,866
Servicios de Instalación, Reparación, Mantenimiento y Conservación	454,897	73,801	528,698	379,744	379,744	148,954
Servicios de Comunicación Social y Publicidad	172,900	12,992	185,892	69,128	69,128	116,764
Servicios de Traslado y Viáticos	100,117	0	100,117	980	980	99,137
Servicios Oficiales	5,864	0	5,864	1,972	1,972	3,892
Otros Servicios Generales	11,500	0	11,500	0	0	11,500
Transferencias, Asignaciones, Subsidios y Otras Ayudas	789,000	0	789,000	222,044	222,044	566,956
Transferencias Internas y Asignaciones al Sector Público	0	0	0	0	0	0
Transferencias al Resto del Sector Público	0	0	0	0	0	0
Subsidios y Subvenciones	0	0	0	0	0	0
Ayudas Sociales	789,000	0	789,000	222,044	222,044	566,956
Pensiones y Jubilaciones	0	0	0	0	0	0
Transferencias a Fideicomisos, Mandatos y Otros Análogos	0	0	0	0	0	0
Transferencias a la Seguridad Social	0	0	0	0	0	0
Donativos	0	0	0	0	0	0
Transferencias al Exterior	0	0	0	0	0	0
Bienes Muebles, Inmuebles e Intangibles	837,472	-35,072	802,400	362,003	362,003	440,397
Mobiliario y Equipo de Administración	308,236	218	308,454	88,773	88,773	219,681
Mobiliario y Equipo Educativo y Recreativo	529,236	-35,290	493,946	273,230	273,230	220,716
Equipo e Instrumental Médico y de Laboratorio	0	0	0	0	0	0
Vehículos y Equipo de Transporte	0	0	0	0	0	0
Equipo de Defensa y Seguridad	0	0	0	0	0	0
Maquinaria, Otros Equipos y Herramientas	0	0	0	0	0	0
Activos Biológicos	0	0	0	0	0	0
Bienes Inmuebles	0	0	0	0	0	0
Activos Intangibles	0	0	0	0	0	0

INSTITUTO DE LA JUVENTUD DEL MUNICIPIO DE LOS CABOS DE B.C.S

Cuenta Pública Marzo 2025

Inversión Pública	0	0	0	0	0	0
Obra Pública en Bienes de Dominio Público	0	0	0	0	0	0
Obra Pública en Bienes Propios	0	0	0	0	0	0
Proyectos Productivos y Acciones de Fomento	0	0	0	0	0	0
Inversiones Financieras y Otras Provisiones	0	0	0	0	0	0
Inversiones Para el Fomento de Actividades Productivas	0	0	0	0	0	0
Acciones y Participaciones de Capital	0	0	0	0	0	0
Compra de Títulos y Valores	0	0	0	0	0	0
Concesión de Préstamos	0	0	0	0	0	0
Inversiones en Fideicomisos, Mandatos y Otros Análogos	0	0	0	0	0	0
Otras Inversiones Financieras	0	0	0	0	0	0
Provisiones para Contingencias y Otras Erogaciones Especiales	0	0	0	0	0	0
Participaciones y Aportaciones	0	0	0	0	0	0
Participaciones	0	0	0	0	0	0
Aportaciones	0	0	0	0	0	0
Convenios	0	0	0	0	0	0
Deuda Pública	0	0	0	0	0	0
Amortización de la Deuda Pública	0	0	0	0	0	0
Intereses de la Deuda Pública	0	0	0	0	0	0
Comisiones de la Deuda Pública	0	0	0	0	0	0
Gastos de la Deuda Pública	0	0	0	0	0	0
Costo por Coberturas	0	0	0	0	0	0
Apoyos Financieros	0	0	0	0	0	0
Adeudos de Ejercicios Fiscales Anteriores (Adefas)	0	0	0	0	0	0
Total del Gasto	14,788,509	1,430,626	16,219,135	4,096,833	4,096,833	12,122,302

Bajo protesta de decir verdad declaramos que los Estados Financieros y sus notas, son razonablemente correctos y son responsabilidad del emisor.


 C. José Luis Gutiérrez Crespo
 Director General


 Ing. Jesus Omar Nieto Corral
 Coordinador Administrativo


INSTITUTO DE LA JUVENTUD
 DEL MUNICIPIO DE
 LOS CABOS

2.2. ESTADOS PRESUPUESTARIOS

Revelan el comportamiento de los ingresos y egresos a partir de la Ley de Ingresos publicada en el Boletín Oficial del Gobierno del Estado y el Presupuesto de Egresos autorizado por el propio Cabildo. Los Estados Presupuestarios comprenden: el Estado Analítico de Ingresos Presupuestales y el Estado Analítico del Ejercicio del Presupuesto de Egresos, en sus clasificaciones: Administrativa, Económica y por Objeto del Gasto y Funcional - Programática.

2.2.1. ESTADO ANALÍTICO DE INGRESOS PRESUPUESTALES

Comparación del total de ingresos estimados y los realmente obtenidos durante un ejercicio, conforme a su clasificación en la Ley de Ingresos y al Clasificador por Rubros de Ingresos.



**INSTITUTO DE LA JUVENTUD DEL MUNICIPIO DE LOS CABOS
BAJA CALIFORNIA SUR**
Estado Analítico de Ingresos Presupuestales
Al 31/mar./2025

Fecha y hora de Impresión | 12/may./2025
02:22 p. m.

Fuente de Ingresos	Ley de Ingresos Estimada	Ampliaciones / (Reducciones)	Ley de Ingresos Modificada	Ingresos Devengados	Ingresos Recaudados	Devengado Por Recaudar	Avance de Recaudación (Recaudación/Estimación)
79 Otros Ingresos	\$0.00	\$0.00	\$0.00	\$0.01	\$0.01	\$0.00	0.00 %
79-01 INTERESES GANADOS DE TITULOS, VALORES Y DEMAS	\$0.00	\$0.00	\$0.00	\$0.01	\$0.01	\$0.00	0.00 %
Intereses ganados bancos	\$0.00	\$0.00	\$0.00	\$0.01	\$0.01	\$0.00	0.00 %
82 Convenios	\$8,541,473.25	\$0.00	\$8,541,473.25	\$4,276,456.75	\$2,404,466.42	\$1,871,991.33	28.16 %
Convenio Pago de Nomina	\$8,541,473.25	\$0.00	\$8,541,473.25	\$4,276,456.75	\$2,404,466.42	\$1,871,991.33	28.16 %
93 Subsidios y Subvenciones	\$6,902,086.00	\$3,062,830.60	\$9,964,916.60	\$1,853,060.00	\$1,853,060.00	\$0.00	18.59 %
Subsidio Municipio de Los Cabos	\$6,902,086.00	\$3,062,830.60	\$9,964,916.60	\$1,853,060.00	\$1,853,060.00	\$0.00	18.59 %
Total	\$13,443,559.25	\$3,062,830.60	\$16,506,389.85	\$6,129,516.76	\$4,257,525.43	\$3,871,991.33	33.12 %

Bajo protesta de decir verdad declaramos que los Estados Financieros y sus notas, son razonablemente correctos y son responsabilidad del emisor.

C. José Luis Gutierrez Crespo
Director General

Ing. Desup Omar Nieto Corral
Coordinador Administrativo

2.2.2. ESTADO ANALÍTICO DEL EJERCICIO DEL PRESUPUESTO DE EGRESOS

Refleja el comportamiento del presupuesto aprobado, modificado y ejercido, en relación a cada cuenta de egresos.

Servicios Personales

Con respecto a los servicios personales, que comprenden las percepciones y prestaciones de carácter permanente y eventual del personal que labora en el **INSTITUTO DE LA JUVENTUD DEL MUNICIPAL DE LOS CABOS, B.C.S.** se encuentra administrado por el H. Ayuntamiento de los cabos, en base a convenio para la integración a los trabajadores en el área de seguridad social.


2.2.2.1. CLASIFICACIÓN ADMINISTRATIVA

El propósito de esta clasificación es presentar los programas ejercidos en el periodo que se informa, en un cuadro analítico en el que se muestran los recursos que se ejercieron del remanente de la administración del 2023, con la finalidad de poder identificar la aplicación de los mismos


**INSTITUTO DE LA JUVENTUD DEL MUNICIPIO DE LOS CABOS
Estado Analítico del Ejercicio del Presupuesto de Egresos
Clasificación Administrativa
Del 1 de Enero al 31 de Marzo de 2025**

Concepto	Egresos					Subejercicio
	Aprobado	Ampliaciones/ (Reducciones)	Modificado	Devengado	Pagado	
	1	2	3 = (1 + 2)	4	5	
Sin Ramo/Dependencia	14,788,509	1,430,626	16,219,135	4,096,833	4,096,833	12,122,302
Dirección	14,788,509	1,430,626	16,219,135	4,096,833	4,096,833	12,122,302
Total del Gasto	14,788,509	1,430,626	16,219,135	4,096,833	4,096,833	12,122,302

Bajo protesta de decir verdad declaramos que los Estados Financieros y sus Notas son razonablemente correctos y responsabilidad del emisor


 José Luis Gutiérrez Crespo
 Director General




 Ing. Jesus Omar Nieto Corral
 Coordinador Administrativo

2.2.2.2. CLASIFICACIÓN ECONÓMICA Y POR TIPO DEL GASTO


El propósito de esta clasificación es presentar de manera ordenada, homogénea y coherente el gasto, dividido en corriente o de capital, que permita identificar la naturaleza de los bienes y servicios que demanda el Ente, para cumplir y llevar a cabo sus atribuciones y responsabilidades.

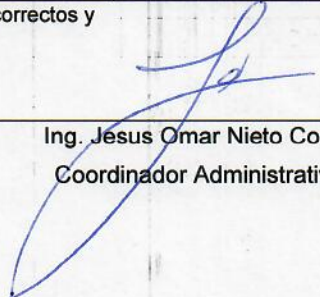
**INSTITUTO DE LA JUVENTUD DEL MUNICIPIO DE LOS CABOS
Estado Analítico del Ejercicio del Presupuesto de Egresos
Clasificación Económica (por Tipo de Gasto)
Del 1 de Enero al 31 de Marzo de 2025**

Concepto	Egresos					Subejercicio 6 = (3 - 4)
	Aprobado	Ampliaciones/ (Reducciones)	Modificado	Devengado	Pagado	
	1	2	3 = (1 + 2)	4	5	
Gasto Corriente	13,951,037	1,465,698	15,416,735	3,734,830	3,734,830	11,681,905
Gasto de Capital	837,472	-35,072	802,400	362,003	362,003	440,397
Amortización de la Deuda y Disminución de Pasivos	0	0	0	0	0	0
Pensiones y Jubilaciones	0	0	0	0	0	0
Participaciones	0	0	0	0	0	0
Total del Gasto	14,788,509	1,430,626	16,219,135	4,096,833	4,096,833	12,122,302

Bajo protesta de decir verdad declaramos que los Estados Financieros y sus Notas son razonablemente correctos y responsabilidad del emisor


C. José Luis Gutiérrez Crespo
Director General


 INSTITUTO DE LA JUVENTUD
 DEL MUNICIPIO DE
 LOS CABOS


Ing. Jesús Omar Nieto Corral
Coordinador Administrativo

2.2.2.3. CLASIFICACIÓN FUNCIONAL- PROGRAMÁTICA

Los estados programáticos deben mostrar la distribución de los recursos públicos en base a los programas efectuados por el ente de acuerdo a la Clasificación Funcional Programática del Gasto, y son los siguientes: Gobierno; Desarrollo Social; Desarrollo Económico y otras finalidades del Gasto.

INSTITUTO DE LA JUVENTUD DEL MUNICIPIO DE LOS CABOS DE B.C.S

Cuenta Pública Marzo 2025

Combustibles y Energía					0				0
Minería, Manufacturas y Construcción					0				0
Transporte					0				0
Comunicaciones					0				0
Turismo					0				0
Ciencia, Tecnología e Innovación					0				0
Otras Industrias y Otros Asuntos Económicos					0				0
Otras no Clasificadas en Funciones Anteriores									
Transacciones de la Deuda Publica / Costo Financiero de la Deuda			0		0			0	0
Transferencias, Participaciones y Aportaciones entre Diferentes Niveles y Ordenes de Gobierno					0			0	0
Saneamiento del Sistema Financiero					0			0	0
Adeudos de Ejercicios Fiscales Anteriores					0			0	0
Total del Gasto			14,788,509	1,430,626	16,219,135	4,096,833	4,096,833	12,122,302	


Bajo protesta de decir verdad declaramos que los Estados Financieros y sus Notas son razonablemente correctos y responsabilidad del emisor


 C. José Luis Gutiérrez Crespo
 Director General



INSTITUTO DE LA JUVENTUD
 DEL MUNICIPIO DE
 LOS CABOS

Ing. Jesús Omar Nieto Corral
 Coordinador Administrativo



INSTITUTO DE LA JUVENTUD DEL MUNICIPIO DE LOS CABOS DE B.C.S

Cuenta Pública Marzo 2025

INSTITUTO DE LA JUVENTUD DEL MUNICIPIO DE LOS CABOS
Gasto por Categoría Programática
Del 1 de Enero al 31 de Marzo de 2025

Concepto	Egresos					Subejercicio
	Aprobado 1	Ampliaciones/ (Reducciones) 2	Modificado 3 = (1 + 2)	Devengado 4	Pagado 5	
Programas	14,788,509		16,219,135	4,096,833	4,096,833	12,122,302
Subsidios: Sector Social y Privado o Entidades Federativas y Municipios	0	1,430,626	0	0	0	0
Sujetos a Reglas de Operación	0	0	0	0	0	0
Otros Subsidios	0	0	0	0	0	0
Desempeño de las Funciones	14,788,509	1,430,626	16,219,135	4,096,833	4,096,833	12,122,302
Prestación de Servicios Públicos	0	0	0	0	0	0
Provisión de Bienes Públicos	0	0	0	0	0	0
Planeación, seguimiento y evaluación de políticas públicas	0	0	0	0	0	0
Promoción y fomento	14,788,509	1,430,626	16,219,135	4,096,833	4,096,833	12,122,302
Regulación y supervisión	0	0	0	0	0	0
Funciones de las Fuerzas Armadas (Únicamente Gobierno Federal)	0	0	0	0	0	0
Específicos	0	0	0	0	0	0
Proyectos de Inversión	0	0	0	0	0	0
Administrativos y de Apoyo	0	0	0	0	0	0
Apoyo al proceso presupuestario y para mejorar la eficiencia institucional	0	0	0	0	0	0
Apoyo a la función pública y al mejoramiento de la gestión	0	0	0	0	0	0
Operaciones ajenas	0	0	0	0	0	0
Compromisos	0	0	0	0	0	0
Obligaciones de cumplimiento de resolución jurisdiccional	0	0	0	0	0	0
Desastres Naturales	0	0	0	0	0	0
Obligaciones	0	0	0	0	0	0
Pensiones y jubilaciones	0	0	0	0	0	0
Aportaciones a la seguridad social	0	0	0	0	0	0

INSTITUTO DE LA JUVENTUD DEL MUNICIPIO DE LOS CABOS DE B.C.S

Cuenta Pública Marzo 2025

Aportaciones a fondos de estabilización	0	0	0	0	0	0
Aportaciones a fondos de inversión y reestructura de pensiones	0	0	0	0	0	0
Programas de Gasto Federalizado (Gobierno Federal)	0	0	0	0	0	0
Gasto Federalizado	0	0	0	0	0	0
Participaciones a entidades federativas y municipios	0	0	0	0	0	0
Costo financiero, deuda o apoyos a deudores y ahorradores de la banca	0	0	0	0	0	0
Adeudos de ejercicios fiscales anteriores	0	0	0	0	0	0
Total del Gasto	14,788,509	1,430,626	16,219,135	4,096,833	4,096,833	12,122,302

Bajo protesta de decir verdad declaramos que los Estados Financieros y sus Notas son razonablemente correctos y responsabilidad del emisor



C. José Luis Gutierrez Crespo
ENCARGADA DE DESPACHO

[Handwritten Signature]

Ing. Jesús Omar Nieto Corral
Coordinador Administrativo

[Handwritten Signature]